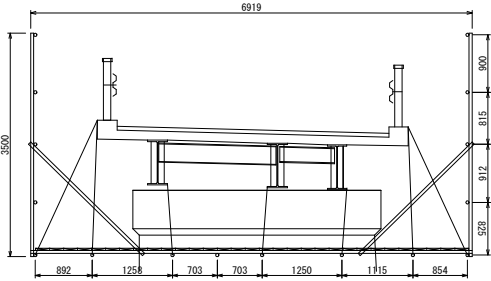
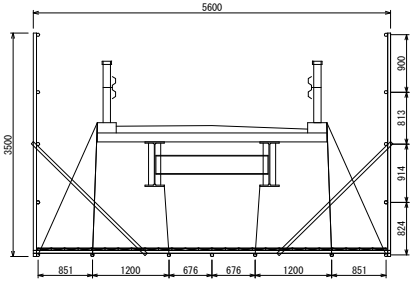


仮設計画図(2)
小日浦一号橋

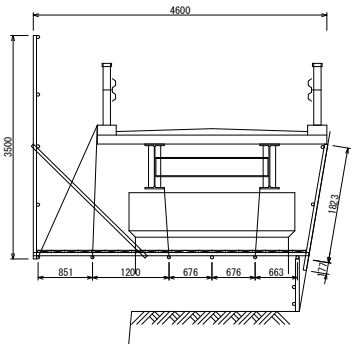
1-1 断面図 S=1/40



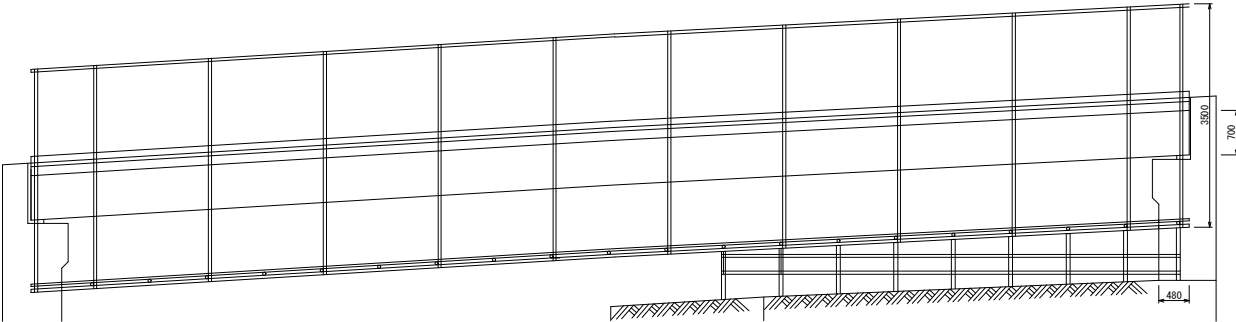
2-2 断面図 S=1/40



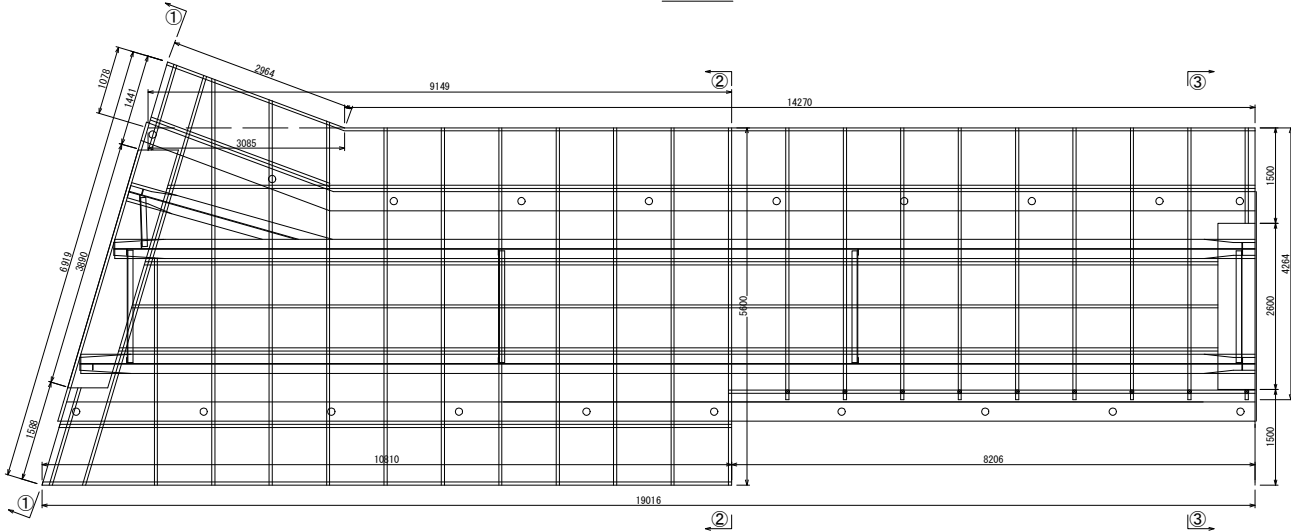
3-3 断面図 S=1/40



側面図 S=1/40



平面図 S=1/40



足場工数量表

| 名 称 | 仕様・寸法 | 単位 | 数 量 |
|-----|-------|----|-------|
| 足場工 | 吊り足場 | m2 | 92.47 |

実 施 図

| 高知県 越知町 | | | |
|---------|--------------------|------|---------|
| 施工年度 | 令和7年度 | 工事番号 | 令7老対第2号 |
| 工事名 | 町道小日浦線 小日浦一号橋修繕工事 | | |
| 図面名称 | 仮設計画図(2) | | |
| 図面番号 | 7/12 | 縮尺 | 図 示 |
| 路線名 | 町道小日浦線 | | |
| 工事場所 | 高知県高岡郡越知町 南ノ川(小日浦) | | |